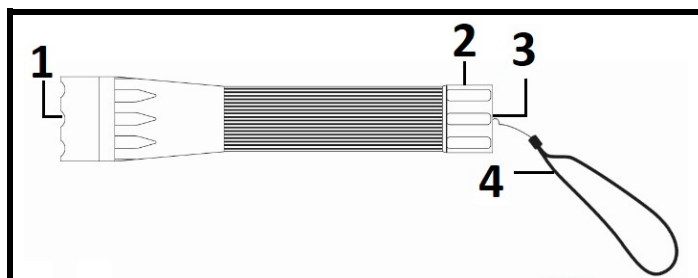
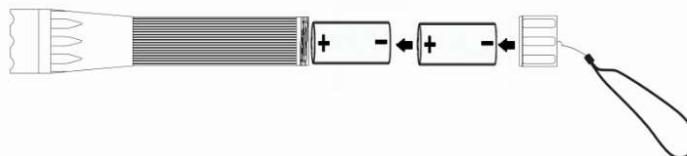
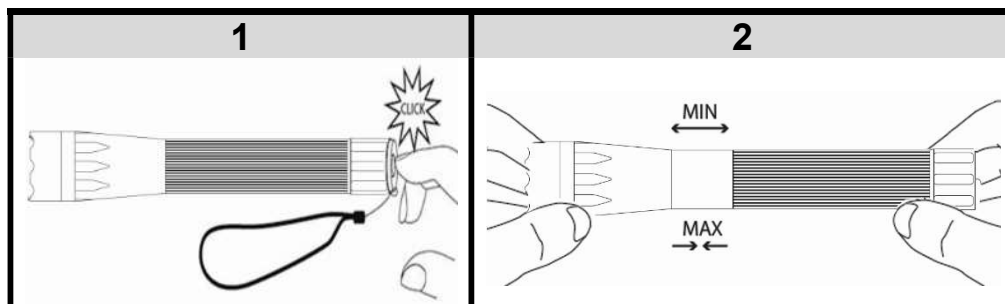


GEBRUIKSAANWIJZING**A. PRODUCT OMSCHRIJVING**

1. LED
2. Batterijvak deksel
3. AAN/ UIT knop
4. Strap

B. BATTERIJBEVESTIGING

Stroomvoorziening: 2 x 1,5V "D" batterijen,
3V

**C. HOE DE RODUCT TE GEBRUIKEN**

Druk op om de zaklamp aan te zetten.

Pas de zoom aan.

Druk nogmaals op om het licht uit te schakelen.

LED: 1 x 3V, 1W, 30-80 Lumen

Verlichtingsafstand: ongeveer 50m

D. REINIGING EN ONDERHOUD

- Als uw zaklamp vuil is, kunt u hem met een vochtige doek reinigen. Neem hem af met een droge doek.
- Neem in acht dat de zaklamp niet geschikt is voor gebruik onder water.

OPBERGEN: Bewaar de zaklamp in een frisse, droge en verluchte ruimte

E. WAARSCHUWINGEN

- NIET rechtstreeks in de ogen schijnen.
- Uit de buurt houden van warmtebronnen, direct zonlicht, vochtigheid, water en andere vloeistoffen.
- Niet laten vallen, kortsluiten, aanpassen, uit elkaar halen of doorboren.
- Dit is geen speelgoed. Houdt het buiten bereik van kinderen.
- Gelieve de batterijen te verwijderen indien u het apparaat een langere tijd niet gebruikt.
- Probeer uw het apparaat niet zelf te repareren. Alle reparaties moeten worden uitgevoerd door een gekwalificeerde technicus.

F. VEILIGHEIDSTIP VOOR DE BATTERIJ:

- Combineer geen alkaline batterijen met gewone batterijen (koolstofzink) of oplaadbare batterijen (nikkel hydride).
- Combineer geen nieuwe met gebruikte batterijen.
- Probeer geen batterijen op te laden die niet oplaadbaar zijn.
- Haal indien mogelijk oplaadbare batterijen uit het apparaat alvorens ze op te laden.
- Oplaadbare batterijen moeten altijd worden opgeladen onder toezicht van een volwassene.
- Verwijder de lege batterijen.
- Zorg er voor dat er geen kortsluiting ontstaat bij voedingspunten.
- Gebruik altijd de aanbevolen batterijen of batterijen van een overeenkomend type.
- Respecteer de polariteit van de batterijen.



LET OP: U mag dit apparaat niet wegdoen met uw huishoudelijk afval. Uw gemeente heeft een speciaal inzamelsysteem opgezet voor dit soort producten. Vraag op uw gemeentehuis waar zich de speciaal hiervoor bestemde containers bevinden. Elektrische en elektronische producten bevatten namelijk bestanddelen en stoffen die gevaarlijk kunnen zijn voor het milieu of voor de volksgezondheid en moeten worden gerecycled. Dit pictogram geeft aan dat de elektrische en elektronische apparatuur speciaal moeten worden ingezameld. Het pictogram bestaat uit een doorkruiste container op wielen.

Geïmporteerd door EML – Prodis Merk, 1 rue de Rome, 93110 Rosny-sous-Bois, Frankrijk/
Gemaakt in de VRC

Op de markt gebracht door EUROtops Versand GmbH, Elisabeth-Selbert-Str.3, D-40764
LANGENFELD, Duitsland

