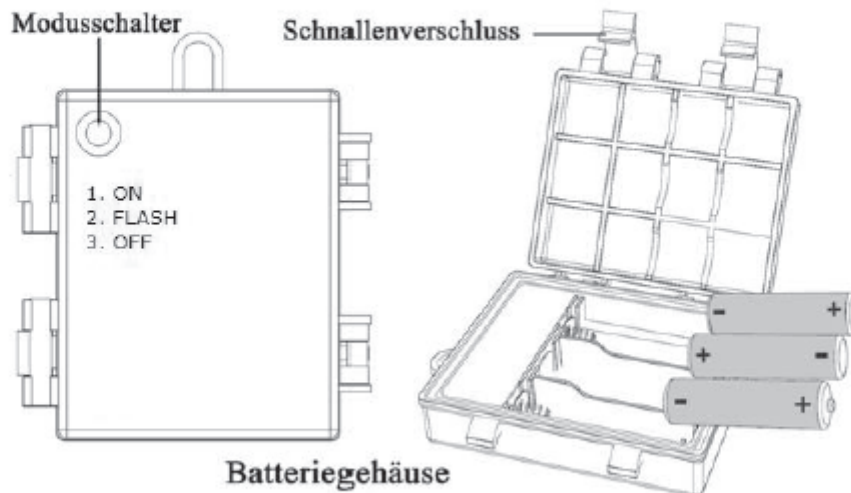


DE

## LED Lichterkette - Art. -Nr. 50913

### Gebrauchsanweisung



#### Anleitungen:

1. Legen Sie 3 Stück 1,5V AA-Batterien (nicht mitgeliefert) in das Batteriegehäuse ein. Achten Sie auf die Polaritäten.
2. Drücken Sie den Modusschalter, um zwischen 3 verschiedenen Modi zu wechseln: 1. Ständig ON – 2. Langsames Glühen – 3. AUS.

#### ENTSORGUNG:

Das Verpackungsmaterial ist wiederverwertbar. Entsorgen Sie die Verpackung umweltgerecht und führen Sie sie der Wertstoffsammlung zu.



Entsorgen Sie den Artikel und die Batterien umweltgerecht, wenn Sie sich von ihm trennen möchten. Das Gerät und die Batterien gehören nicht in den Hausmüll. Entsorgen Sie sie bei einem Recyclinghof für elektrische und elektronische Altgeräte. Nähere Informationen erhalten Sie bei Ihrer örtlichen Gemeindeverwaltung. Entfernen Sie zuvor die Batterien.

Eurotops Versand GmbH  
Elisabeth-Selbert-Straße 3  
40764 Langenfeld, Deutschland



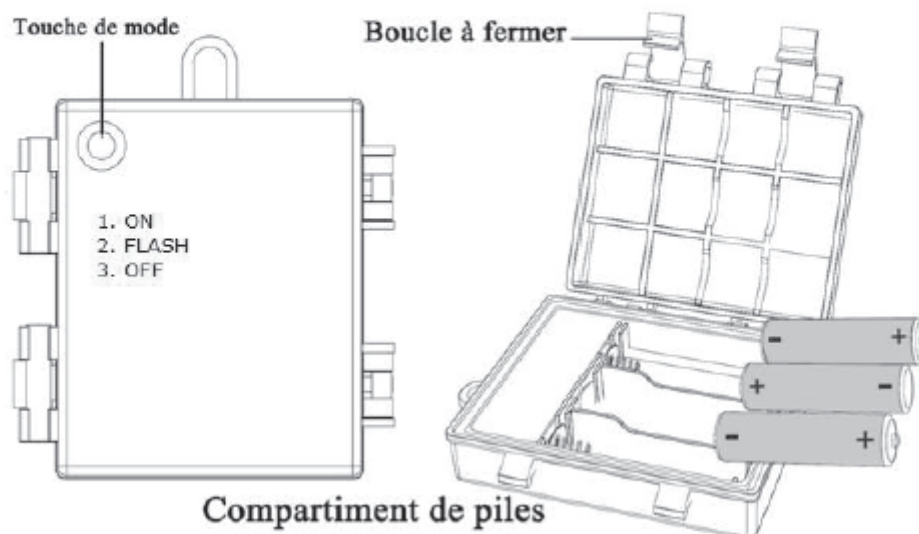
Bei technischen Fragen wenden Sie sich bitte  
in Deutschland an die 02173-9246888\* oder [info@eurotops.de](mailto:info@eurotops.de)  
in Österreich an die 0800 321 768\*\* oder [info@eurotops.at](mailto:info@eurotops.at)  
in der Schweiz an die 071 274 68 06 oder [info@eurotops.ch](mailto:info@eurotops.ch)

Bei ggf. erforderlicher Rücksendung der Ware adressieren Sie diese bitte an die auf Ihrer Rechnung stehende Retourenadresse.

\*Rufnummer zum Ortstarif

\*\*Kostenfrei innerhalb Österreichs

© 01.08.2023 Nur für die private und die beschriebene Anwendung.

**Chaîne lumineuse LED - Réf. 50913****Manuel d'instructions****Instruction :**

1. Insérez 3 piles 1,5V AA ( non inclus) dans le compartiment de piles. Prenez toujours garde au sens de polarité.
2. Pressez la touche de mode pour faire cyclage de 3 modes différents : 1. Lumière fixe – 2. Luminescence lente – 3. OFF

**COLLECTE ET TRAITEMENT**

Le matériel d'emballage est réutilisable. Débarassez-vous de l'emballage de manière écologique et mettez-le à la collecte des matériaux recyclables.



Éliminez le produit et les piles d'une manière écologique si vous désirez vous en séparer. L'appareil et les piles ne doivent pas être jetés dans les déchets ménagers. Apportez-les à un centre de recyclage pour appareils électriques ou électroniques usagés. Votre administration locale vous donnera des informations supplémentaires. Enlevez d'abord les piles.

Eurotops Versand GmbH  
Elisabeth-Selbert-Straße 3  
40764 Langenfeld, Allemagne



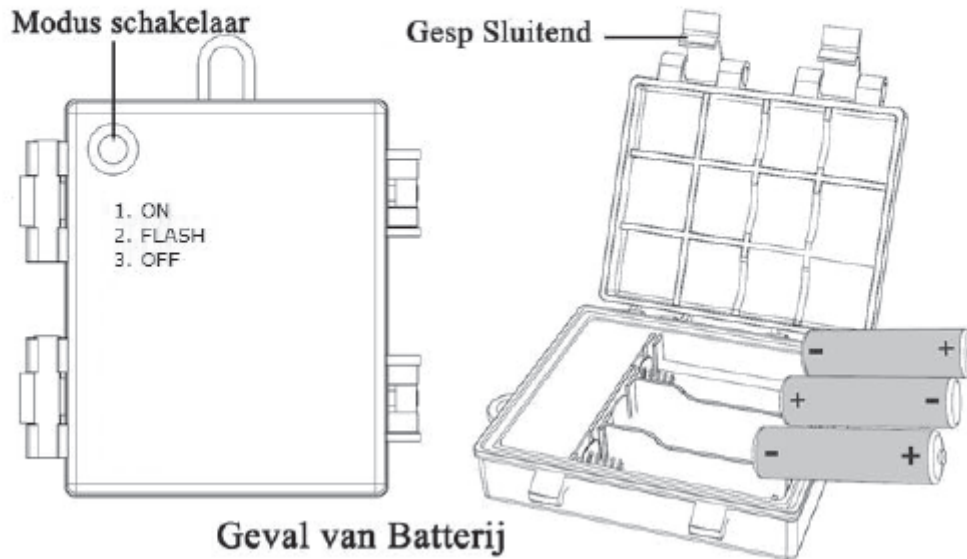
Pour des renseignements techniques veuillez contacter  
en France 037-28 44 400 ou [info@eurotops.fr](mailto:info@eurotops.fr)

Pour retourner un produit, veuillez utiliser l'adresse indiquée sur la facture.

© 01.08.2023 Uniquement pour un usage privé et pour l'usage décrit.

## LED-Lichtketting - Art. Nr. 50913

### Instructiehandleiding



#### Instructies:

1. Invoegen 3pcs 1,5V AA batterijen (uitgesloten) in de Geval van batterij. Geven aandacht aan de polariteiten.
2. Druk op de modus schakelaar fietsen van 3 anders modus: 1. Stabiel op. - 2. Langzame gloed - 3. UIT.

#### AFVALVERWIJDERING:

De verpakking is recyclebaar. De verpakking daarom niet huishoudelijk afval doen, maar milieuvriendelijk afvoeren.



Verwijder eerst de batterijen! Apparaat en batterijen, indien deze worden afgedankt, eveneens milieuvriendelijk afvoeren. Dus niet bij het huisvuil, maar naar een recyclingdepot voor gebruikte elektrische en elektronische apparaten. Informatie hierover is verkrijgbaar bij de gemeentelijke of bevoegde instanties voor de afvalverwijdering.

Eurotops Versand GmbH  
Elisabeth-Selbert-Straße 3  
40764 Langenfeld, Duitsland

**EURO**  
*tops*

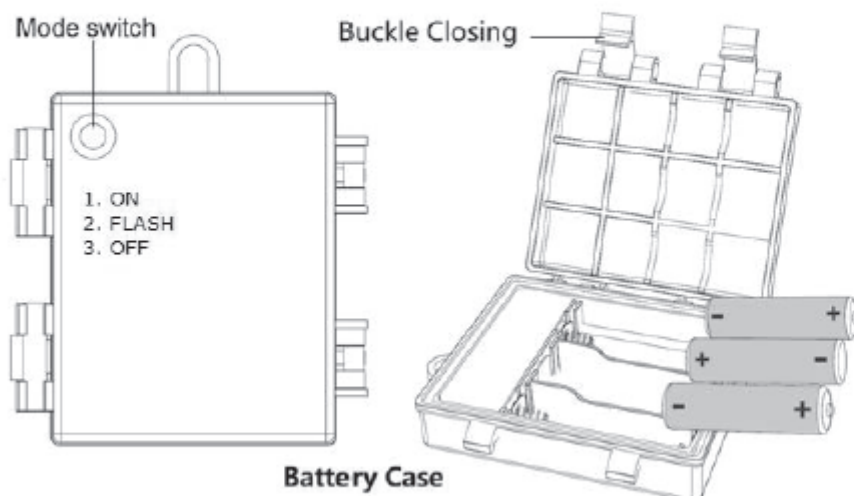
Voor technische informatie, kunt u bellen of mailen  
in Nederland tel.: 020 262 195 8 or [info@eurotops.nl](mailto:info@eurotops.nl)

Een eventuele teruggave van de producten dient te worden gericht aan het retouradres vermeld op uw factuur.

© 01.08.2023 Alleen voor privégebruik en voor het beschreven gebruik.

## LED String Light - Art. No. 50913

## User Manual

**Operations:**

1. Insert 3pcs 1.5V AA batteries (not provided) into the battery case. Pay attention to the polarities.
2. Press the mode switch to cycle from 3 different modes: 1. Steady ON – 2. Flash (slowly) – 3. OFF

**DISPOSAL :**

The packaging material is reusable. Dispose of the packaging in an environmentally friendly way by putting it in the appropriate recyclable waste collection containers.



Dispose of the product and the batteries in view of the environment if you want to separate. The device and the batteries must not be thrown in with domestic waste. Take them to a recycling center for used electrical and electronic devices. For more information you can consult your local government. Remove batteries first.

**If technical support is needed, please call**

in Germany	02173-9246888*	or <a href="mailto:info@eurotops.de">info@eurotops.de</a>
in Austria	0800 321 768**	or <a href="mailto:info@eurotops.at">info@eurotops.at</a>
in Switzerland	071 274 68 06	or <a href="mailto:info@eurotops.ch">info@eurotops.ch</a>
in the Netherlands	020 262 195 8	or <a href="mailto:info@eurotops.nl">info@eurotops.nl</a>
in France	037-28 44 400	or <a href="mailto:info@eurotops.fr">info@eurotops.fr</a>
in Belgium	02-27 33 300	or <a href="mailto:info@eurotops.be">info@eurotops.be</a>

Eurotops Versand GmbH  
Elisabeth-Selbert-Straße 3  
40764 Langenfeld, Germany



\* At local rate from the German fixed network

\*\* Free of charge within Austria

A possible return of products should be addressed to the return address stated on your invoice.

© 01.08.2023 Only for private use and for the use described