

**PRECISION AU MONTAGE:** positioner la pièce F après avoir fixé l'armature à la pièce A de façon à s'assurer et tricher légèrement pour fixer les vis dans les trous prévus à cet effet.

**ASSEMBLY PRECISION:** position part F after attaching the frame to part A to ensure that the screws are screwed into the holes provided.

## BANC PORTE-MANTEAUX

FR



**Avertissement :** Veuillez lire ce manuel d'instructions attentivement avant d'utiliser l'instrument et le conserver pour une utilisation future.

### A. CONSIGNES DE SECURITE

1. Cet appareil est destiné à un usage domestique uniquement. N'utilisez l'appareil que comme indiqué dans ce mode d'emploi.
2. Cet appareil n'est pas prévu pour être utilisé par des personnes (y compris des enfants) dont les capacités physiques, sensorielles ou mentales sont réduites, ou des personnes dénuées d'expérience ou de connaissance, sauf si elles ont pu bénéficier, par l'intermédiaire d'une personne responsable de leur sécurité, d'une surveillance ou d'instructions préalables concernant l'utilisation de cet appareil. Il convient de surveiller les enfants pour s'assurer qu'ils ne jouent pas avec l'appareil.

### B. CONSEIL D'ENTRETIEN

Nettoyez le produit uniquement avec un chiffon sec ou légèrement humide et non pelucheux.

N'utilisez pas de produits nettoyants abrasifs pour nettoyer l'appareil.

### C. CARACTERISTIQUES TECHNIQUES

- Matière: Structure en fer, assise en panneaux de particules
- Charge maximale supportée: 160kg (banc)

## STORAGE RACK

EN



**Warning:** Please read this instruction manual carefully before using the instrument and keep it for future use.

### A. SAFETY INSTRUCTIONS

1. The device is intended exclusively for private and not for commercial use. Only use this device as describe in this instruction manual.
2. This appliance is not intended for use by persons (including children) with reduced physical, sensory or mental capacities, or by persons lacking in experience or knowledge, unless they are supervised or instructed on the use of this apparatus by a person responsible for their safety. Children should be supervised to ensure they do not play with this appliance.

### B. CARE AND MAINTENANCE

Clean the product only with a dry or slightly damp, lint-free cloth.

Do not use abrasive cleaners to clean the unit.

### C. FEATURES




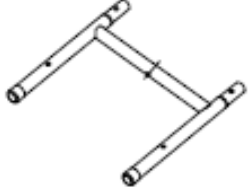
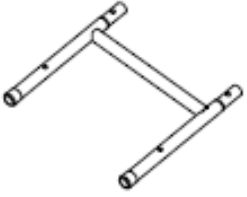
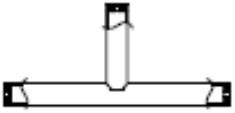


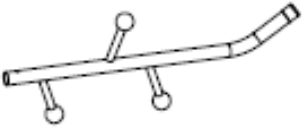


- Material: Iron frame, particleboard seat
- Maximum load: 160kg (bench)

**Importé par / Importiert von / Geïmporteerd door / Imported by :**

**CAPTELEC, 59170 Croix - FRANCE**

*Veuillez noter que l'adresse ci-dessus n'est pas une adresse de service, contactez d'abord le SAV de l'entreprise auprès de laquelle vous avez acheté le produit.*



 <p>Ax1</p>	 <p>Bx2</p>	 <p>Cx2</p>	 <p>Dx1</p>
 <p>Ex1</p>	 <p>Fx1</p>	 <p>Gx1</p>	 <p>Hx1</p>
 <p>Ix1</p>	 <p>Jx2</p>	 <p>Kx16</p>	

