Français

MODE D'EMPLOI

AVANT UTILISATION : pour démarrer la montre, retirez d'abord la protection plastique puis appuyez sur la couronne.

RÉGLAGE DE L'HEURE ET DE LA DATE

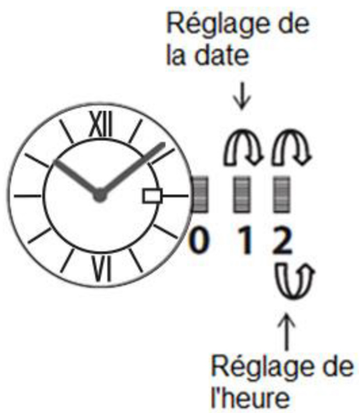

Position 0 : Position de fonctionnement normal

Position 1 : **Réglage de la date**
- Tirez délicatement la couronne en position 1 et tournez-la dans le sens des aiguilles d'une montre pour régler la date.
- Poussez la couronne en position 0 pour confirmer et terminer le réglage.

Afin de permettre le changement de la date le lendemain, la date doit être réglée entre 5 heures du matin et 8 heures du soir.

Position 2 : **Réglage de l'heure**
- Tirez délicatement la couronne en position 2 et tournez-la dans le sens des aiguilles ou dans le sens inverse des aiguilles pour régler l'heure.
- Poussez la couronne en position 0 pour confirmer et terminer le réglage.

- Pile : 1 x LR626, 1.55V⎓
- 1 ATM

ATTENTION

- Pour conserver l'aspect esthétique de votre montre, évitez les contacts avec les parfums, les laques, les cosmétiques, les produits d'entretien, les adhésifs et la peinture car ils peuvent être à l'origine d'une décoloration, d'une détérioration et de dommages.
- Pour prévenir tout risque lié à la transpiration, à la poussière et à l'humidité, essuyez régulièrement votre montre avec un chiffon doux et sec.
- Pour garantir la longévité de votre montre, veuillez respecter les consignes suivantes : Ne tentez pas d'ouvrir le boîtier de la montre. La pile doit être remplacée par une personne qualifiée.

ATTENTION : Vous ne devez pas vous débarrasser de cet appareil avec vos déchets ménagers. Un système de collecte sélective pour ce type de produit est mis en place par les communes, vous devez vous renseigner auprès de votre mairie afin d'en connaître les emplacements. En effet, les produits électriques et électroniques contiennent des substances dangereuses qui ont des effets néfastes sur l'environnement ou la santé humaine et doivent être recyclés.
Ce symbole indique que les équipements électriques et électroniques font l'objet d'une collecte sélective, il représente une poubelle sur roues barrée d'une croix.

Importé par EML – enseigne Prodis, 1 rue de Rome, 93110 Rosny-sous-Bois, France/ Fabriqué en R.P.C.
Commercialisé par EUROtops Versand GmbH, Elisabeth-Selbert-Str.3, D-40764 LANGENFELD, Allemagne

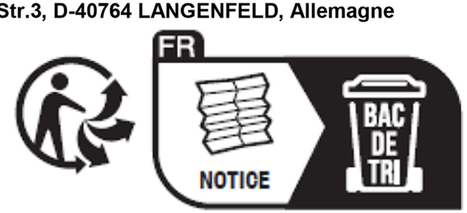

Nederlands

GEBRUIKSAANWIJZING

VÓÓR HET EERSTE GEBRUIK: Om de klok te starten, moet je de plastic pal verwijderen en dan de kroon tegen het klokje duwen.

INSTELLEN VAN HET UUR EN DE DATUM

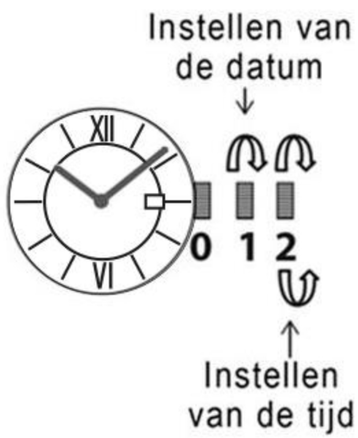

Stand 0 : De normale werkingsstand.

Stand 1 : **Instellen van de datum**
- Trek de kroon voorzichtig naar stand 1 en draai hem rechtsom om de datum in te stellen.
- Druk de kroon naar stand 0 om te bevestigen en de instelling te voltooien.

Om de verandering van de datum van de volgende dag mogelijk te maken, moet de datum worden ingesteld tussen 5 uur s'nachts en 8 uur s'avonds.

Stand 2 : **Instellen van de tijd**
- Trek het kroonknopje uit tot stand 2 en draai het in de ene of de andere om het uur aan te passen.
- Duw het kroonknopje terug in stand 0 om de instellingen te bevestigen en de instelprocedure te beëindigen.

- Batterij: 1 x LR626, 1.55V⎓
- 1 ATM

WAARSCHUWING

- Om de levensduur van uw horloge te verlengen, dient u contact met de volgende producten te vermijden: parfum, hairspray, cosmetica, wasmiddel, lijm en verf. Deze producten veroorzaken verkleuring, een slechte werking en schade.
- Om eventuele schade te voorkomen als gevolg van transpiratie, stof en vocht, kunt u uw horloge regelmatig met een zachte, droge doek afnemen.
- Voor een lange duurzaamheid dient u de volgende punten in aanmerking te nemen: probeer nooit de kast van uw horloge te openen en laat de batterijen vervangen door een deskundige.

LET OP: U mag dit apparaat niet wegdoen met uw huishoudafval. Uw gemeente heeft een speciaal inzamelsysteem opgezet voor dit soort producten. Vraag op uw gemeentehuis waar zich de speciaal hiervoor bestemde containers bevinden. Elektrische en elektronische producten bevatten namelijk bestanddelen en stoffen die gevaarlijk kunnen zij voor het milieu of voor de volksgezondheid en moeten worden gerecycleerd.
Dit pictogram geeft aan dat de elektrische en elektronische apparatuur speciaal moeten worden ingezameld. Het pictogram bestaat uit een doorgekruiste container op wielen.

Geïmporteerd door EML – Prodis Merk, 1 rue de Rome, 93110 Rosny-sous-Bois, Frankrijk/ Gemaakt in de V.R.C.
Op de markt gebracht door EUROtops Versand GmbH, Elisabeth-Selbert-Str.3, D-40764 LANGENFELD, Duitsland