

## Feuer- und wassergeschützte Dokumententasche Bedienungsanleitung – Art.-Nr.52137

Die feuerfeste Dokumententasche ist perfekt für die Aufbewahrung von Urkunden, Titeln, Pässen, Geburtsurkunden, Versicherungsdetails, Bargeld, Wertsachen und wertvollen Fotos. Alles, was Sie schätzen, ist sicher vor den Verwüstungen und der völligen Zerstörung durch Feuer und Wasser geschützt.

### Eigenschaften:

1. Feuer- und wasserbeständig: Das mit Silikon beschichtete Glasfasergewebe macht die Tasche hitzebeständig bis zu 550°C und bietet eine gute Wasserbeständigkeit.
2. Großer Stauraum: Mehrere Taschen und viel Stauraum - 8 Pässe/Bargeld-Taschen, 2 Ordner-Schichten, 16 Kreditkarten-Fächer, 4 Schlüssel/USB-Stick-Taschen, 2 große Netztaschen und 2 große Taschen. Es gibt auch den größten Platz für A4-Dokumente, Computer, rechtsgültige Dokumente usw.
3. Zusätzlicher Platz: Der Reißverschluss am Boden der Tasche erhöht die zusätzliche Tragfähigkeit.
4. Feuerfester Reißverschluss mit Zahlenschloss: Sie brauchen Sie sich keine Sorgen, um Ihre wertvollen Gegenstände zu machen, die aus der Tasche fallen könnten. Es ist mit einem Schloss ausgestattet, um zusätzlichen Schutz zu bieten, einfach und bequem zu bedienen.
5. Verstärkter Griff: Die Tasche mit Griff-Design, tragbar und leicht, einfach überall hin mitzunehmen. Komfortables Handgefühl, bequem und langlebig.
6. Breite Anwendung: Geeignet für zu Hause, Büro, Auto, auf Reisen oder zur Lagerung.

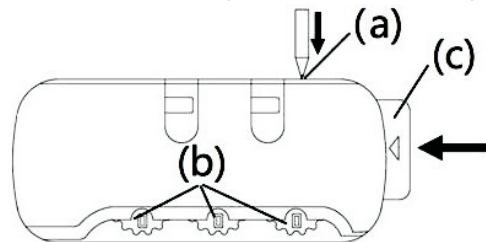
### Hinweis:

1. Produkt von Kindern fernhalten - kein Spielzeug
2. Nicht in der Maschine waschen; zum Reinigen ein feuchtes Tuch verwenden.
3. Dies ist ein hochwertiger feuerbeständiger Beutel, der hohe Temperaturen und Feuereinwirkung abhalten kann, aber wie bei jedem feuerbeständigen Objekt unterstützt er keine endlose Feuereinwirkung, also tun Sie bitte Ihr Bestes, um die Feuereinwirkung auf ein Minimum zu beschränken.
4. Diese feuerfeste Tasche ist eine Barriere, um Ihre Dokumente und Bargeld vor Brandschäden zu schützen. Aber der beste Weg, alles zu schützen ist immer noch, sie vor Feuer zu bewahren.

### Numerische Code Einstellung:

Die Werksnummer ist 0-0-0, um Ihre persönliche Kombination einzustellen, gehen Sie wie folgt vor:

1. Stellen Sie die Zifferblätter auf die Werkseinstellung 0-0-0.
2. Drücken Sie die Reset-Taste (a) mit einem spitzen Werkzeug, bis Sie das „Klick“ -Geräusch hören.
3. Stellen Sie Ihre persönliche Kombination ein, indem Sie die Drehscheiben (b) drehen, zum Beispiel 8-8-8.
4. Drücken Sie die Taste (c) in Richtung des Pfeils und die Reset-Taste (a) ist zurück, wenn Sie das „Klick“ -Geräusch hören.
5. Jetzt ist Ihre neue persönliche Kombination eingestellt.
6. **Wichtiger Hinweis:** Denken Sie gut an Ihre neue persönliche Kombination. Es gibt keine andere Möglichkeit, es wieder zu ändern, wenn Sie Ihre letzte Nummer Einstellung nicht kennen. Falls Sie sich erneut ändern möchten, befolgen Sie die Schritte 1 bis 5, beginnend mit der Einstellung der letzten Zahl.



### ACHTUNG!!!

Die Rücksendung ist ausgeschlossen, wenn die Produkte durch unsachgemäßen Gebrauch beschädigt wurden.

### ENTSORGUNG:

Das Verpackungsmaterial ist wiederverwendbar. Entsorgen Sie die Verpackung umweltfreundlich, indem Sie sie in die entsprechenden Wertstoffsammelbehälter geben.

Eurotops Versand GmbH  
Elisabeth-Selbert-Straße 3  
40764 Langenfeld, Deutschland



Wenn technischer Support benötigt wird, rufen Sie uns bitte an...

in Deutschland	02173-5944600	oder info@eurotops.de
in Österreich	0800 321 768	oder info@eurotops.at
in der Schweiz	071 274 68 06	oder info@eurotops.ch
in den Niederlande	020 2621958	oder info@eurotops.nl
in Frankreich	037-28 44 400	oder info@eurotops.fr
in Belgien	02-27 33 300	oder info@eurotops.be

Eine eventuelle Rücksendung von Produkten sollte an die auf Ihrer Rechnung angegebene Rücksendeadresse erfolgen. © 01.09.2024

## Sac de Documents Résistant au Feu et à l'eau Mode d'emploi – N° art. 52137

Le sac de documents résistant au feu est parfait pour conserver des actes, des titres, des passeports, des certificats de naissance, des détails d'assurance, de l'argent comptant, des objets de valeur et des photos précieuses, tout ce que vous chérez est complètement sûr des ravages et de la destruction totale causée par le feu.

### Caractéristiques :

1. Résistant au feu et à l'eau : Le tissu en fibre de verre recouvert de silicone permet au sac de résister à des températures élevées jusqu'à 550°C et offre une bonne résistance à l'eau.
2. Grand espace de rangement : Plusieurs poches et beaucoup d'espace de rangement - 8 poches pour passeports/argent, 2 couches pour dossiers, 16 emplacements pour cartes de crédit, 4 poches pour clés/clés USB, 2 grands sacs en filet et 2 grandes poches. Il y a également le plus grand espace pour les documents A4, les ordinateurs, les documents de taille juridique, etc.
3. Espace supplémentaire : La fermeture éclair au fond du sac augmente la capacité de transport supplémentaire.
4. Fermeture à glissière et avec serrure : Fermeture à glissière ignifuge, vous n'avez pas besoin de vous inquiéter de vos objets de valeur tombant hors du sac. Il est équipé d'une serrure pour une protection supplémentaire, facile et pratique à utiliser.
5. Poignée renforcée : Le sac avec conception de la poignée, léger et portable, facile à transporter. Sensation de main confortable, pratique et durable.
6. Large Application : Approprié pour utilisation à la maison, au bureau, à la voiture, à la boîte et à l'armoire de stockage. Aussi disponible pour les voyages d'affaires ou le tourisme.

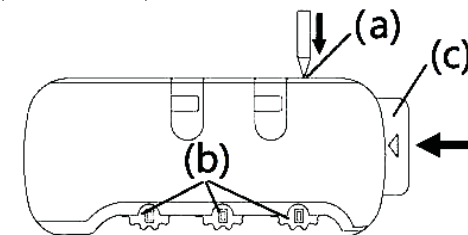
### Note :

1. Veuillez tenir hors de portée des petits enfants.
2. Ne lavez pas dans la machine, utilisez un chiffon humide pour le nettoyage.
3. C'est un sac résistant au feu de haute qualité qui supportera la chaleur et l'exposition au feu, mais avec tout objet résistant au feu, il ne supportera pas l'exposition au feu sans fin, alors veuillez essayer de maintenir toute exposition au feu au minimum.
4. Ce sac résistant au feu est une barrière qui protège vos documents et votre argent contre les dommages du feu. Mais la meilleure façon de tout protéger est de les garder à l'écart du feu.

### Réglage du code numérique :

Le numéro de réglage d'usine est 0-0-0. Pour régler votre combinaison personnelle, suivez ces étapes :

1. Réglez le cadran au réglage d'usine 0-0-0.
2. Appuyez sur le bouton de réinitialisation (a) avec un outil pointu jusqu'à ce que vous entendiez un clic.
3. Réglez votre combinaison personnelle en tournant le cadran (b), par exemple 8-8-8.
4. Appuyez sur le bouton (c) dans la direction de la flèche. Lorsque vous entendez le clic, le bouton de réinitialisation (a) revient.
5. Maintenez, votre nouvelle combinaison personnelle est définie.
6. **Note importante :** Mémoisez bien votre nouvelle combinaison personnelle. Si vous ne connaissez pas votre dernier paramètre numérique, il n'y a pas d'autre moyen de changer la combinaison personnelle à nouveau. Si vous souhaitez changer à nouveau, suivez les étapes 1 à 5, en commençant par le dernier paramètre numérique.



### ATTENTION!!!

La réexpédition est exclue si les produits ont été endommagés en raison d'une mauvaise utilisation.

### ÉLIMINATION:

Le matériel d'emballage est réutilisable. Débarrassez-vous de l'emballage de manière écologique en le plaçant dans les conteneurs de recyclage prévus à cet effet.

Eurotops Versand GmbH  
Elisabeth-Selbert-Straße 3  
40764 Langenfeld, Allemagne



Si vous avez besoin d'assistance technique, veuillez nous appeler....

en Allemagne	02173-5944600	ou info@eurotops.de
en Autriche	0800 321 768	ou info@eurotops.at
en Suisse	071 274 68 06	ou info@eurotops.ch
en Nederland	020 2621958	ou info@eurotops.nl
en France	037-28 44 400	ou info@eurotops.fr
en Belgium	02-27 33 300	ou info@eurotops.be

Tout retour de produits doit être fait à l'adresse de retour indiquée sur votre facture © 01.09.2024

## Brandwerende en waterdichte documenttas Instructiehandleiding – Art. nr. 52137

De brandwerende documenttas is perfect voor het bewaren van akten, titels, paspoorten, geboorteakten, verzekeringsgegevens, contant geld, waardevolle spullen en kostbare foto's. Alles wat u waardeert, wordt veilig gehouden, waardoor de schade en volledige vernietiging door de brand wordt vermeden.

### Functies:

1. Vuur- en waterbestendig: De met siliconen beklede glasvezeldoek maakt de tas bestand tegen hoge temperaturen tot 550°C en heeft een goede waterbestendige prestatie.
2. Grote opslagruimte: meerdere zakken en veel opbergruimte - 8 paspoort-/geldzakken, 2 folderlagen, 16 creditcardvakken, 4 sleutel/USB-flashdrivezakken, 2 grote mesh-tassen en 2 grote zakken. Er is ook de grootste ruimte voor A4-bestanden, computers, documenten van juridisch formaat, enz.
3. Extra ruimte: ritssluiting aan de onderkant van de tas verhoogt het extra draagvermogen.
4. Ritssluiting en met slot: Brandwerende ritssluiting, u hoeft zich geen zorgen te maken dat uw waardevolle items uit de tas vallen. Het wordt geleverd met een slot om extra bescherming te bieden, gemakkelijk en handig in gebruik.
5. Versterkt handvat: De tas met handvatontwerp, draagbaar en lichtgewicht, gemakkelijk overal mee te nemen. Voel je comfortabel, handig en duurzaam.
6. Brede scala aan toepassing: geschikt voor thuis, kantoor, auto, doos, opbergkast gebruik. Het kan ook worden gebruikt voor zakenreizen of uitstapjes.

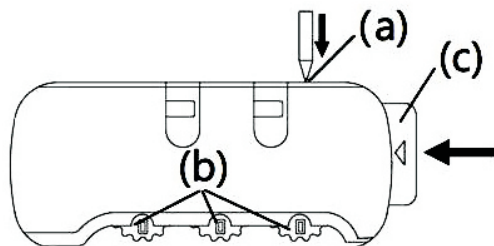
### Opmerkingen:

1. Blijf uit de buurt van kleine kinderen.
2. Niet wassen in de machine, schoonvegen met een vochtige doek.
3. Dit is een hoogwaardige brandwerende tas die hoge temperaturen en brandblootstelling kan ondersteunen, maar zoals bij elk brandwerend object zal het geen eindeloze blootstelling aan brand ondersteunen, dus doe je best om elke blootstelling aan brand tot een minimum te beperken
4. Deze brandwerende tas is een barrière om uw documenten en contant geld te beschermen tegen brandschade. Maar de beste manier om alles te beschermen is nog steeds om ze te beschermen tegen brand.

### Numerieke code instelling:

Het fabrieksnummer is 0-0-0. Om uw persoonlijke combinatie in te stellen, volg de volgende stappen:

1. Zet de wijzerplaten in fabrieksinstelling 0-0-0.
2. Druk op de resetknop (a) met een puntig gereedschap totdat je het "klik" -geluid hoort.
3. Stel je persoonlijke combinatie in door aan de knoppen (b) te draaien, bijv. 8-8-8.
4. Druk op de knop (c) in de richting van de pijl en de resetknop (a) keert terug wanneer je het "klik" -geluid hoort.
5. Nu is je nieuwe persoonlijke combinatie ingesteld.
6. **Belangrijke opmerking:** Onthoud je nieuwe persoonlijke combinatie. Als je de laatste nummerinstelling niet weet, kan je deze niet anders wijzigen. Als je het opnieuw wilt wijzigen, volg dan stap 1 t/m 5, om te beginnen met de instelling van het laatste getal.



### AANDACHT!!!

De retourzending is uitgesloten, indien de producten door oneigenlijk gebruik zijn beschadigd.

### AFVALVERWIJDERING

Het verpakkingsmateriaal is herbruikbaar. Gooi de verpakking op een milieuvriendelijke manier weg door deze in de daarvoor bestemde recyclingcontainers te plaatsen.

Eurotops Versand GmbH  
Elisabeth-Selbert-Straße 3  
40764 Langenfeld, Duitsland



Als technische ondersteuning nodig is, bel ons dan alstublieft...

in Duitsland	02173-5944600	of info@eurotops.de
in Oostenrijk	0800 321 768	of info@eurotops.at
in Zwitserland	071 274 68 06	of info@eurotops.ch
in Nederland	020 2621958	of info@eurotops.nl
in Frankrijk	037-28 44 400	of info@eurotops.fr
in België	02-27 33 300	of info@eurotops.be

Eventuele retourzendingen dienen te worden gedaan naar het retouradres dat op uw factuur is vermeld.

© 01.09.2024

## Fire Resistant and Water Resistant Document Bag Instruction Manual –Art. No. 52137

The Fire Resistant Document Bag is perfect for keeping deeds, titles, passports, birth certificates, insurance details, cash, valuables and precious photographs, anything you cherish are completely safe from the ravages and utter destruction caused by fire.

### Features:

1. Fire & Water Resistant: The silicone coated fiberglass cloth makes the bag withstand high temperature up to 550°C and have a good water resistant performance.
2. Large Storage Space: Multiple pockets and plenty of storage space - 8 passport/cash pockets, 2 folder layers, 16 credit card slots, 4 key/USB flash drive pockets, 2 large mesh bags and 2 large pockets. There is also the largest space for A4 files, computers, legal-size documents, etc.
3. Extra space: zipper on bottom of the bag increases extra carrying capacity.
4. Zipper Closure & With Lock: Fireproof zipper closure, you don't need to worry your valuable items fall out of the bag. It is equipped with a lock to provide additional protection, easy and convenient to use.
5. Reinforced Handle: The bag with handle design, portable and lightweight, easy to take anywhere. Comfortable hand feel, convenient and durable.
6. Wide Application: Suitable for home, office, car, box, storage cabinet use. It can also be used for business trip or traveling.

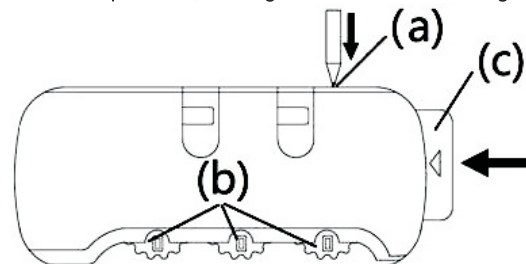
### Notice:

1. Please keep away from little children.
2. Do not wash in the machine, use a damp cloth for cleaning.
3. This is a high quality fire resistant bag that will support high temperature and fire exposure, but as with any fire resistant object it will not support endless fire exposure so please do your best to keep any fire exposure to a minimum.
4. This fire resistant bag is a barrier to protect your documents and cash from fire damage. But the best way to protect everything is still keep them from fire.

### Numerical code setting:

The factory set number is 0-0-0, to set your personal combination, follow these steps:

1. Put the dials into factory setting 0-0-0.
2. Press down the reset button (a) with a pointed tool until hear the "click" sound.
3. Set your personal combination by turning the dials (b), for example 8-8-8.
4. Push the button (c) towards the direction of arrow and the reset button (a) will be back when you hear the "click" sound.
5. Now your new personal combination is set.
6. **Important note:** Remember well your new personal combination. There is no other way to change it again, if you don't know your last number setting. In case you like to change again, follow steps 1 to 5, starting with last number setting.



### ATTENTION!!!

The returns will be impossible if products were damaged because of incorrect use.

### DISPOSAL :

The packaging material is reusable. Dispose of the packaging in an environmentally friendly way by putting it in the appropriate recyclable waste collection containers.

Eurotops Versand GmbH  
Elisabeth-Selbert-Straße 3  
40764 Langenfeld, Germany



If technical support is needed, please call ...

in Germany	02173-5944600	or info@eurotops.de
in Austria	0800 321 768	or info@eurotops.at
in Switzerland	071 274 68 06	or info@eurotops.ch
in Netherland	020 2621958	or info@eurotops.nl
in France	037-28 44 400	or info@eurotops.fr
in Belgium	02-27 33 300	or info@eurotops.be

A possible return of products should be addressed to the return address stated on your invoice.

© 01.09.2024